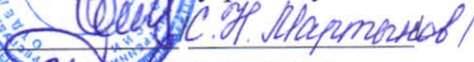



«СОГЛАСОВАНО:

Начальник ОГИБДД ОМВД
по Алданскому району


« » 2016г.

«СОГЛАСОВАНО:

Глава Администрации МО г.Томмот


« » 2016г.

«УТВЕРЖДАЮ»:

Заведующая МБДОУ «ЦРР- д/с
«Родничок» МО «АР» РС(Я)


/М.М.Павлова/
« » 2016г.

ПАСПОРТ

дорожной безопасности

Муниципального бюджетного дошкольного

образовательного учреждения

«Центр Развития Ребёнка - детский сад

«Родничок» МО «АР» РС(Я)

2016г.

Общие сведения

Наименование ОУ Муниципальное бюджетное дошкольное образовательное учреждение «Центр развития ребенка – детский сад «Родничок»

Тип ОУ Дошкольное образовательное учреждение

Юридический адрес : 678954, Алданский район , г. Томмот ул. Набережная 9

Фактический адрес : 678954, Алданский район , г. Томмот ул. Набережная 9

Руководители ДОУ:

Заведующий Павлова Маргарита Максимовна, т.8(41145) 4-18-17

Старший воспитатель Плышевская Ирина Юрьевна, т.8 (41145)4-19-96

Начальник по административно – хозяйственной работе

Кудинова Нина Рифхатовна, т. 8(41145) 4-19-96

Начальник МКУ «Департамент образования МО «Алданский район»

Хрущ Елена Ивановна т.8 (41145) 3-15-08

Начальник ОГИБДД по Алданскому району

Четвертаков Константин Александрович т. 8 (41145) 3-17-71

Ответственный работник за мероприятия по профилактике

детского травматизма

Плышевская Ирина Юрьевна, старший воспитатель, т.8 (41145) 4-19-96

Наличие уголка по БДД имеются в каждой возрастной группе

Наличие площадки по БДД на территории детского сада

Режим работы ДОУ: пятидневная рабочая неделя, 07.30 – 18.00

Телефоны оперативных служб:

- ✓ ОГИБДД ОМВД по Алданскому району - 8(41145)3-17-71
- ✓ ОГИБДД ОМВД по г. Томмоту - 8(41145)4-14-90
- ✓ администрации г. Томмот - 8(41145)4-16-14
- ✓ Управление образования города Алдана - 8(41145)3-15-08
- ✓ Отдел непрерывного образования г. Алдан - 8(41145)3-18-34
- ✓ Полиция – 02 (сот. 020)
- ✓ Скорая медицинская помощь – 03 (сот. 030)
- ✓ МЧС – 01 (сот. 010)

Содержание

I. План-схемы ДОУ.

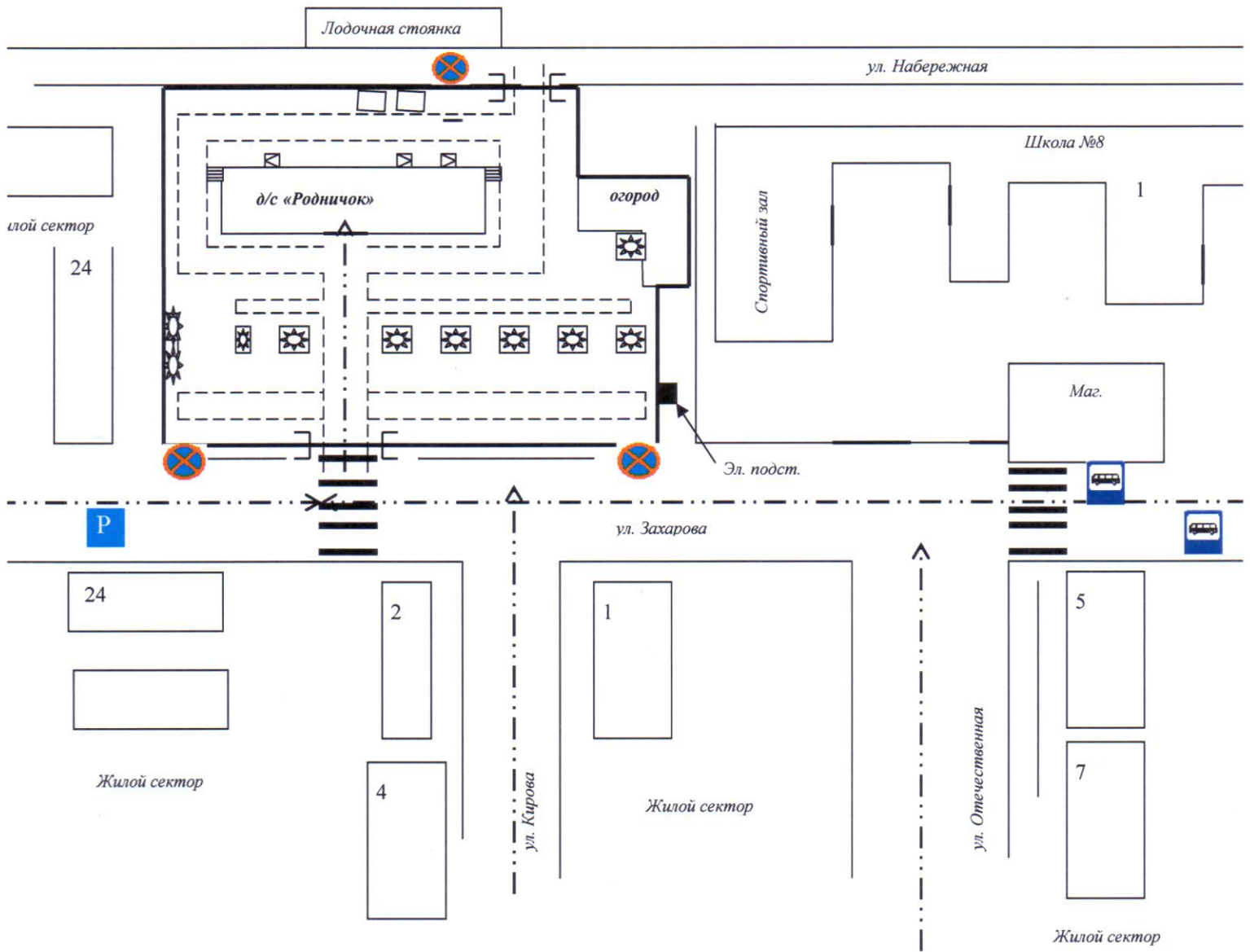
1. Район расположения ДОУ, пути движения транспортных средств и детей (воспитанников);
2. Организация дорожного движения в непосредственной близости от образовательного учреждения с размещением соответствующих технических средств, маршруты движения детей и расположение парковочных мест;
3. Пути движения транспортных средств к местам разгрузки/погрузки и рекомендуемых безопасных путей передвижения детей по территории образовательного учреждения.

II. Приложение

Организация работы в ДОУ по профилактике детского дорожно-транспортного травматизма.

Схема размещения МБДОУ «ЦРР – д/с «Родничок» по отношению к объектам инфраструктуры

р. Алдан



- остановка и стоянка запрещена



- место стоянки автотранспорта



- автобусная остановка



- путь движения транспортных средств и детей к ДОУ

**Пояснительная записка к схеме района расположения
образовательного учреждения, пути движения транспортных средств и
детей (воспитанников).**

Данная схема необходима для общего представления о районе расположения МБДОУ «ЦРР-детского сада «Родничок». Для изучения безопасности движения детей на схеме обозначены наиболее частые пути движения детей (воспитанников) от дома (от отдаленных остановок маршрутных транспортных средств) к ДОУ и обратно.

Территория, указанная в схеме, включает в себя:

- МБДОУ «ЦРР – детский сад «Родничок»;
- жилые дома, в которых проживает большая часть детей (воспитанников) дошкольного учреждения ;
- автомобильные дороги и тротуары;
- пути движения детей (воспитанников) в/из дошкольного учреждения;
- остановка общественного транспорта;
- название улиц и нумерация домов.

При исследовании маршрутов движения детей необходимо уделить особое внимание опасным зонам, где часто дети (воспитанники) пересекают проезжую часть не по пешеходному переходу.

**Схема организации дорожного движения
в непосредственной близости от образовательного учреждения
с размещением соответствующих технических средств,
маршруты движения детей и расположения парковочных мест**

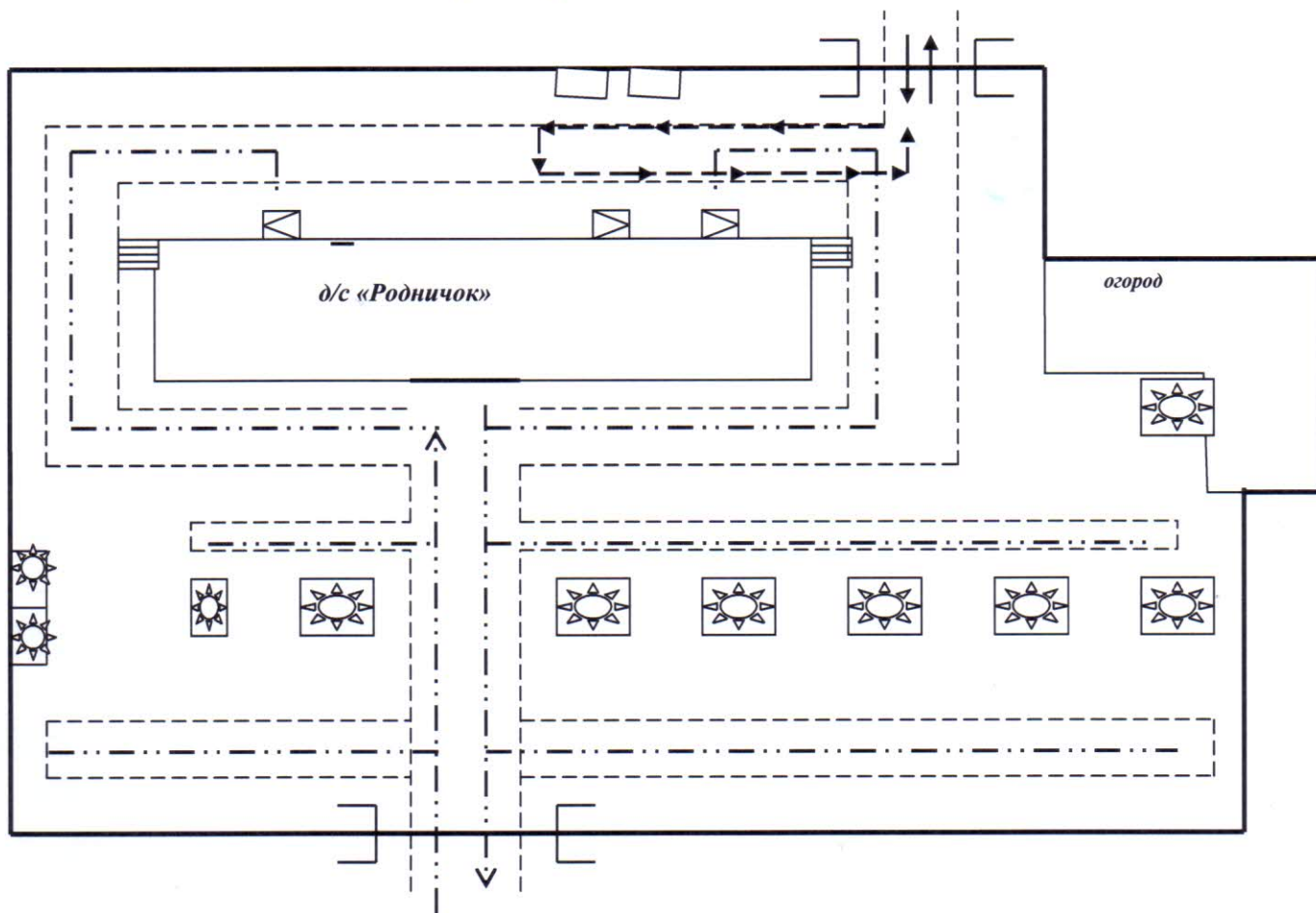
**Пояснительная записка к схеме организации дорожного движения в
непосредственной близости от образовательного учреждения с
размещением соответствующих технических средств организации
дорожного движения, маршрутов движения детей (воспитанников) и
расположения парковочных мест**




Данная схема ограничена автомобильными дорогами, находящимися в непосредственной близости от МБДОУ «ЦРР - детского сада «Родничок»

На схеме обозначено:

- здание дошкольного учреждения с указанием территории, принадлежащей непосредственно дошкольному учреждению;
- автомобильные дороги и тротуары;
- уличные (наземные – регулируемые / нерегулируемые) пешеходные переходы;
- название улиц и нумерация домов;
- направление движения транспортных средств по проезжей части;
- направление безопасного маршрута движения детей (воспитанников);
- расположение остановок маршрутных транспортных средств и безопасные маршруты движения детей (воспитанников) от остановочного пункта к ДОУ и обратно.

План-схема территории МБДОУ «ЦРР – д/с «Родничок»



-  Въезд/выезд грузовых транспортных средств
-  Движение транспортных средств по территории ДОУ
-  Движение детей на территории ДОУ

Пояснительная записка к схеме пути движения транспортных средств к местам разгрузки/погрузки и рекомендуемые пути передвижения детей по территории образовательного учреждения

На схеме указана примерная траектория движения транспортного средства на территории дошкольного учреждения, в том числе место погрузки /разгрузки, а также безопасные маршруты движения детей во время погрузочно-разгрузочных работ.

В целях обеспечения безопасного движения детей по территории дошкольного учреждения исключены пути пересечения пути движения детей и пути движения транспортных средств.

II. Приложение

Организация работы по профилактике детского дорожно-транспортного травматизма.

Работа по профилактике дорожно-транспортного травматизма в МБДОУ ЦРР – детском саду строится согласно утверждённому годовому плану. Ознакомление детей дошкольного возраста с правилами дорожного движения осуществляется в соответствии с программой Н. Авдеевой, О. Князевой, Р. Стеркиной «Основы безопасности детей дошкольного возраста».

В учреждении разработаны нормативная документация и методические разработки по этому направлению:

1. План работы ДОУ по профилактике детского дорожно - транспортного травматизма.
2. Перспективные планы работы по профилактике ДДТТ по всем возрастным группам.
3. Сценарии праздников и развлечений.
4. Анкеты, консультации и рекомендации для родителей по профилактике ДДТТ.
5. Плакаты, стенды по профилактике ПДД.

Основные задачи, над которыми работает коллектив ДОУ, следующие:

1. Способствовать развитию у детей заинтересованности к изучению правил безопасного поведения на улицах и дорогах.
2. Формировать у детей качественно новых двигательных навыков и бдительного восприятия окружающей обстановки.
3. Развивать у детей способность к предвидению возможной опасности в конкретной меняющейся ситуации и построению адекватного безопасного поведения.

Педагоги ДООУ разрабатывают тематический план с использованием разнообразных методов и форм ознакомления дошкольников с Правилами дорожного движения; план работы с родителями, с детьми.

Работа проводится в системе, постоянно. Она логическим путем входит во все виды детской деятельности и реализуется через: игру, воспитание навыков поведения, ознакомление с окружающим, развитие речи, художественную литературу, конструирование, изобразительное искусство, музыкальное творчество.

- ◆ Непосредственно образовательная деятельность по правилам дорожного движения проводится в 1 младшей группе 1 раз в месяц.
- ◆ Во 2 младшей группе проводится непосредственно образовательная деятельность 1 раз в месяц. Дидактические игры, прогулки, чтение художественной литературы проводятся в свободной деятельности.
- ◆ В средней группе непосредственно образовательная деятельность проводится 1 раз в месяц. В течение месяца в свободной деятельности проводятся: дидактические игры, целевые прогулки, беседы, чтение художественной литературы, организуются сюжетно – ролевые, настольно – печатные игры.
- ◆ изучение ПДД с детьми старшего дошкольного возраста проводится в непосредственно образовательной деятельности – 1 раз в неделю кроме этого проводится непосредственно образовательная деятельность по рисованию, аппликации, конструированию согласно календарно – тематическому планированию. В течение месяца с воспитанниками проводятся: дидактические игры, целевые прогулки, беседы, чтение художественной литературы, составление рассказов, организуются сюжетно – ролевые, настольно – печатные игры, игры с макетом перекрестка, ручной труд, организуются праздники, развлечения, акции, викторины, конкурсы.

В процессе обучения детей Правилам дорожного движения значительное место отведено практическим формам обучения: наблюдению, целевым прогулкам, во время которых дети изучают на практике правила для пешеходов, наблюдают дорожное движение, закрепляют ранее полученные знания по правильному поведению на дороге.

Особую роль в формировании у детей правил безопасного поведения на улице имеют современные наглядные и технические средства обучения. С их помощью воспитатели осуществляют инновационные подходы в данном направлении и реализует поставленные задачи.

В ДООУ для воспитанники имеется подборка мультфильмов о ПДД.

Неотъемлемой частью работы ДООУ является проведение развлечений по ПДД. Проводятся развлечения «Школа безопасности», «Путешествие в страну Дорожных Знаков».

Педагоги ДОУ знакомят детей с произведениями художественной литературы, которая эмоционально, ярко, доступно на примерах знакомит с Правилами дорожного движения, культурного общения в транспорте, развивает зрительское и слуховое восприятие, речь детей.

В детском саду проводится такая форма работы, как встреча воспитанников и родителей с инспектором ГИБДД.

В ДОУ сложилась система взаимодействия дошкольного учреждения по профилактике дорожно-транспортного травматизма с семьями воспитанников. С целью формирования у дошкольников знаний, умений, навыков безопасного поведения на улице в дошкольном образовательном учреждении проводятся следующие формы взаимодействия и общения с родителями:

- ◆ родительские собрания: «Соблюдаем ПДД», «Безопасность детей – забота и ответственность взрослых»;
- ◆ беседы с родителями «Берегите юных пассажиров», «Как вести себя, чтобы не случилось беды» с подробным раскрытием причин и условий, приводящих к возникновению дорожно-транспортного происшествия;
- ◆ консультации для родителей «Безопасность детей – забота и ответственность взрослых», «Как сделать дорогу в детский сад безопасной»;

Работа с родителями по данному направлению дает положительные результаты – за годы нашей работы по обучению детей Правилам дорожного движения не было ни одного дорожно-транспортного происшествия, причиной которого было бы нарушение Правил движения нашими воспитанниками.

В группах для детей созданы Уголки дорожного движения. Здесь сосредоточены художественная литература и серии картин, дидактический материал, «Лего – конструкторы», макет улиц со зданиями, дорогой, дорожными знаками, дидактическое панно «Дорожное движение» используются для практического усвоения знаний по правилам дорожного движения.

Имеются пособия и атрибуты для сюжетно-ролевых игр «Изучаем правила дорожного движения», «Улицы города», для настольных игр «Дорожное движение», «Азбука дорожного движения». На настольных и настенных панно моделируются ситуации на дорогах, которые дети решают, тем самым учатся в практической деятельности находить правильные пути решения поставленных задач и знакомятся с правилами дорожного движения.

В группах имеются дидактические игры по безопасности: «Как избежать неприятностей», «Валеология, или здоровый малыш», «Малыши – крепыши», а также дидактические игры по изучению ПДД: «Умный шнурок» (дорожные знаки), «Учим дорожные знаки», «Внимание, дорога!» «Азбука пешехода», Вместе с детьми организуются сюжетно – ролевые игры («Автобус», «Автопарк», «Светофор»), здесь дети в практической

деятельности осваивают азы правил поведения на дорогах.

На площадке детского сада сделана разметка пешеходного перехода. С помощью игровых транспортных средств (машины, велосипед) в непосредственно образовательной деятельности и в играх дети знакомятся со значениями дорожных знаков и правилами движения.

ПЛАН

мероприятий по обеспечению безопасности детей и предупреждению дорожно-транспортного травматизма на 2016 – 2017 уч.год в МБДОУ «ЦРР – д/с «Родничок»

| № | Наименование мероприятий | Срок выполнения | Ответственный за выполнение |
|-----|---|--------------------|--|
| 1. | Педчас на тему: «Предупреждение дорожно-транспортного травматизма». | май | заведующий МБДОУ Павлова М.М. |
| 2. | Изучение ПДД с воспитанниками МБДОУ согласно программе (беседы с детьми о правилах поведения на дороге) | май-июнь | воспитатели |
| 3. | Акция «Внимание - дети». | июнь | ст. воспитатель Юдичева Е.А. |
| 4. | Анкетирование родителей по обучению детей ПДД и профилактике дорожно-транспортного травматизма | июнь | заведующий МБДОУ Павлова М.М. |
| 5. | Встреча воспитанников с работниками ГИБДД. | июнь | 2 неделя июня |
| 6. | Беседы с родителями по вопросам безопасного поведения детей на дорогах | в течение мая-июня | воспитатели |
| 7. | Тематические занятия, беседы, развлечения по правилам безопасности дорожного движения с воспитанниками. | В течение лета | воспитатели, инструктор по ФИЗО Ошкина В.А. |
| 8. | Выставка детских рисунков по безопасности дорожного движения «Внимание - дети». | июнь. | педагог дополнительного образования Булгакова В.М., воспитатели |
| 9. | Неделя безопасности «Профилактика дорожно-транспортного травматизма» | июнь | заведующий МБДОУ Павлова М.М. ст. воспитатель Юдичева Е.А., воспитатели инструктор по ФИЗО Ошкина В.А. |
| 10. | Конкурс рисунков на асфальте «В гостях у светофора». | июнь | педагог дополнительного образования Булгакова В.М. |
| 11. | Обновление уголка по безопасности в группах. | июнь | воспитатели |

| | | | |
|-----|--|----------------|---|
| 12. | Проведение мини-развлечения «Красный, жёлтый, зелёный» «Знакомство с дорожными знаками». | июнь | воспитатели, инструктор по ФИЗО Ошкина В.А. |
| 13. | Изготовление пособий по изучению правил дорожного движения | Июнь месяц | педагоги, мл., пом.воспитателей |
| 14. | Развлечение по ПДД «Приключение Незнайки» (дети старших групп). | в течение года | воспитатели |
| 15. | Освещение в СМИ, на сайте детского сада проведённых мероприятий | июнь | заведующий МБДОУ Павлова М.М |